Tokuyama Dental

ペーストアルジネート印象材自動練和システム

# トクヤマ APシステム

歯科用印象材混こう器

## トクヤマ APミキサーⅢ

歯科用アルギン酸塩印象材

## トクヤマAP-1

**アルジネートオートミックス**
**印象採得の効率化に!**

ご使用の際は必ず製品添付の添付文書類をよくお読み下さい。



歯科用印象材混こう器

## トクヤマ APミキサーⅢ

**■仕様** （一般医療機器）届出番号08B2X00011000114

| | |
|---|---|
| 電源電圧 | AC100V±10% 50/60Hz |
| 電源入力 | 150W(1.5A) |
| ヒューズ | 5A |
| 吐出比(基材/硬化材) | 1/1～6/1(重量比) |
| 外形寸法 | 幅265×奥行355×高さ375mm |
| 重量 | 12kg |

**■製品構成** 標準医院価格 … **¥413,000**

| セット構成 | | 単品価格 |
|---|---|---|
| ●APミキサーⅢ本体 | 1台 | |
| ●外筒 | 5個 | ¥2,000 |
| ●撹拌子 | 5個 | ¥1,500 |
| ●アクセサリーボックス | 1個 | ¥800 |
| ●清掃棒 | 1本 | ¥900 |
| ●乾燥防止キャップ | 1個 | ¥1,200 |
| ●APミキサー交換用逆止弁 | 4個 | ¥2,000 |
| ●スクイザー | 1個 | ¥700 |
| 別売 ●ヒューズ 5A(2本入) | 1個 | ¥600 |
| ●保管材 | 1本 | ¥3,500 |

歯科用アルギン酸塩印象材

## トクヤマAP-1 ペースト

**■仕様** （管理医療機器）認証番号220AFBZX00071000

| | |
|---|---|
| 種類 | ノーマル、ファースト、スロー |
| 色調／香り | ピンク／ブルーベリー |

**■製品構成** 標準医院価格 … **¥27,500**

| セット構成 | 単品価格 |
|---|---|
| ●基材 8L(1L×8袋) | ¥2,200／(1L) |
| ●硬化材 2L(1L×2袋) | ¥6,600／(1L) |

アルギン酸塩印象材用接着材

### トクヤマ アルジボンド

**標準医院価格 … ¥4,200/セット**

金属トレー、レジントレーを問わず使用できるトレー用接着材です。硬化したアルジネート印象材との接着材としても使用できます。

**包装** ボンド 1本=液 30mL（単品：¥2,900/1本）
レジントレープライマー 1本=液 20mL（単品：¥2,200/1本）

アルギン酸塩印象材用接着材

### メタルトレーボンド

**標準医院価格 … ¥2,900**

維持の少ない金属トレー内面に一層塗布することにより、アルジネート印象材をトレー面から剥がれにくくします。

**包装** 1本=液 100mL

アルギン酸塩印象材用清掃材

### トクヤマ APトレークリーナー

**標準医院価格 … ¥6,700**

トクヤマAP-1を収縮軟化させるタイプの液体トレークリーナーです。

**包装** 1本=液 2000mL

※このパンフレットの内容は、予告なく変更する場合がありますのでご了承下さい。価格は2015年10月現在のものです。消費税は含まれておりません。

株式会社トクヤマデンタル
インフォメーションサービス
0120-54-1182 受付時間 9:00～12:00,13:00～17:00(土・日祭日は除く)
札幌 (011)812-5690 仙台 (022)717-6444 東京 (03)3835-7201
名古屋 (052)932-6851 大阪 (06)6386-0700 福岡 (092)412-3240
ホームページ http://www.tokuyama-dental.co.jp

■ご用命は

VEGETABLE OIL INK
●この印刷物は、環境にやさしい「水なし印刷」「植物性インキ」を使用しています。
120601

# 練和はスイッチを押すだけ
# ペーストタイプのアルジネート印象材自動練和システムです。

特長 1

## 作業時間を大幅に短縮

**計量、練和不要**

粉と水の計量が不要です。
また、練和物を直接トレーに盛り付けることができるので、
スパチュラワークもほとんど必要ありません。
さらに、印象材用シリンジに簡単に注入することができます。

■印象採得１回あたりの作業時間比較

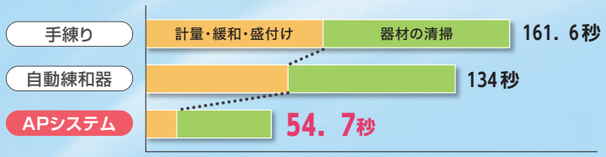


茨城県鹿嶋市開業　田中晃伸先生　小林正憲先生　著
「アルジネート印象材自動練和システム（APミキサーⅡ）の臨床における有用性」より
（自動練和器は当社データによる）

特長 2

## 無駄が少なく経済的

**目で見ながら必要量**

必要な量だけ盛り付ける事ができるので、無駄が少なく廃棄物量を削減できます。
外筒、撹拌子は繰り返し使用できます。

特長 3

## 簡単練和・盛付

**吐出スイッチを押すだけ**

スイッチを押すだけで、気泡の巻き込みがほとんどないアルジネート印象材の練和物をトレーへ簡単に盛り付けられます。

※吐出したアルジネート印象材硬化後の断面

特長 4

## 作業環境の改善

**ペーストパックによる印象材**

ペーストタイプの印象材なので粉が飛び散る事も無くなり、スタッフの作業環境が大幅に改善されます。

特長 5

## 使い易い場所へ

練和には水を必要としないので設置場所の自由度が広がります。

ホームページで使用方法やメンテナンス等、動画で見る事ができます。
URL：http://www.tokuyama-dental.co.jp/




ペーストミキシング部の清掃は簡単です。
外筒、撹拌子は繰り返し使用できます。

①清掃棒でノズル内部の印象材を押し出します。　②中の撹拌子を取り出し、ブラシ等で清掃します。

## 印象材の稠度は５段階で調節可能

加圧印象に応用可能な〈レンジ1〉から、流動性が必要な2回法のウォッシュ印象等に応用可能な〈レンジ5〉まで、症例に応じて調節が可能です。

硬い　標準　軟らかい

❶ スタディモデルや義歯概形印象等に応用可能です。

❷

❸ 寒天との連合印象や通常の有歯顎時印象等に適しています。

❹

❺ 総義歯や局部義歯印象時の二次印象等に応用可能です。

※写真は説明のため全点灯表示にしています。

■ 加圧した時の稠度




歯科用アルギン酸塩印象材
## トクヤマAP-1　特長

### 滑沢な印象面

自動練和により常に安定した物性の練和物を得ることができます。
気泡の巻き込みがほとんどなく滑沢な印象面が得られます。

### 緻密な模型表面

硬石膏、超硬石膏を問わず、緻密な模型表面が得られます。

### 硬化特性

AP-1は硬化時間の異なるファースト、ノーマル、スローの3タイプがあります。

■操作余裕時間※1

| ファースト | ノーマル | スロー |
|---|---|---|
| 45秒 | 1分 | 1分10秒 |

■口腔内保持時間※2

| ファースト | ノーマル | スロー |
|---|---|---|
| 2分 | 2分30秒 | 3分30秒 |

※1　室温23℃に設置した器械で稠度レンジ3において、作動スイッチを押して（練和開始）から硬化が始まるまでの経過時間。
※2　室温23℃に設置した器械で稠度レンジ3において、作動スイッチを押して（練和開始）から印象材撤去が可能なまでに印象材が硬化するまでの時間。

●パンフレットに記載のデータは弊社つくば研究所測定によるものです。