

累計3万5千本突破! アシスタント不要! Dr1人で治療可能

(ズー) ZOO

バキュームチップ

ZOOとは…バキュームに接続し 歯の周囲の唾液や呼気を吸引し 乾燥・防湿状態を維持出来る吸引器具です。またバネが開口状態を維持し チューブが舌と頬を排除するのでストレスが無く治療出来ます(ZOOは日本製です)

あるDr.のつぶやき…

この患者様の下顎大白歯部の治療、舌が大きく、唾液も多くすぐに口を閉じる方なのでやりにくいな…アシスタントも帰って私1人での治療だし…何かよい方法はないかな…そうさ! ZOOを使ってみよう!!

チューブが舌と頬を排除、バキュームが唾液と湿度を完璧に連続排除 バネが開口状態を維持! 患者様もとても楽。ZOOを装着すると舌や唾液を全く気にせずに治療することが出来るんだ 装着も一瞬に出来てとても簡単 Dr. 1人での治療も可能だ! ZOOはスゴイ!!

エッ!
ZOOが全てを解決した!



装着前



装着後

※写真はZOO-JRα



αシリーズのミニバキュームは根管吸引・乾燥等に使用出来ます! ペーパーポイントの使用は1~2本ですみます!

特徴①

特徴②
バネを軽く噛んで固定・安定させます! バネが開口状態を維持します



多機能バキュームチップ ZOO

ZOOはオートクレーブ滅菌可能です!

- 舌・唾液が全く気になりません
- アシスタント不要 Dr1人で治療可能
- 小児の治療がすごく楽で感動します
- 下顎大白歯部のレジン充填に最高
- 一瞬で装着可能

承認番号 21100BZZ00012000
特許: 第2766830号・第4585256号
アメリカ特許: 第7261560号
製造元 (株) シオダ

Z00シリーズ (ズーシリーズ)

16,000円(税抜き)

一番シンプルでスタンダードなZ00

○Z00 (大) Z00 JR (中) Z00 ミニ (小) の3サイズあります
 ○コネクターもチェアーに合わせて3種類あります (11ミリ / 16ミリ / 11ミリオサダ専用)
※最初はZ00ミニがオススメです! (大人から子供まで使えます)
 バネの大きなZ00 JRやZ00は開口量を大きく出来るので便利です



バキューム直径 11 ミリタイプ
(多くの国産チェアー)

Z00 ミニ (バネ小) (11 ミリ)

Z00 JR (バネ中) (11 ミリ)

Z00 (バネ大) (バキューム直径 11 ミリ)

バキューム直径 16 ミリタイプ
(シロナ・カボ・一部の国産チェアー)

Z00 ミニ (バネ小) (16 ミリ)

Z00 JR (バネ中) (16 ミリ)

Z00 (バネ大) (バキューム直径 16 ミリ)

11 ミリショート (オサダ専用)


Z00 ミニ (バネ小) (オサダ専用)

Z00 JR (バネ中) (オサダ専用)

Z00 (バネ大) (オサダ専用)



Z00シリーズは全て
コネクターの色でバネの
サイズがわかります
シルバー → Z00(大)
ゴールド → JR(中)
レッド → ミニ(小)



Z00αシリーズ (ズーアルファシリーズ)

19,800円(税抜き)

吸引管(ミニバキューム)がついたZ00

エンドに人気のαシリーズ!

Z00にもう1本のチューブ(オクトパス)が付いたモデル。根管治療をZ00環境下で行ないたい先生にはお薦めです
 先に色々なチップを付け吸引することが出来るのでとても便利です!
 根管内吸引・根管内乾燥にも使用出来ます。口腔内に溜まった水を吸う事も出来ます

バキューム直径 11 ミリタイプ
(多くの国産チェアー)

Z00 ミニα(バネ小) (11 ミリ)

Z00 JR.α(バネ中) (11 ミリ)

Z00α(バネ大) (11 ミリ)

バキューム直径 16 ミリタイプ
(シロナ・カボ・一部の国産チェアー)

Z00 ミニα(バネ小) (16 ミリ)

Z00 JR.α(バネ中) (16 ミリ)


Z00α(バネ大) (16 ミリ)

11 ミリショート (オサダ専用)

Z00 ミニα(バネ小) (オサダ専用)

Z00 JR.α(バネ中) (オサダ専用)

Z00α(バネ大) (オサダ専用)



C-Z00シリーズ (シーズーシリーズ)

21,000円(税抜き)

吸引力を無段階に調節出来るコントローラーが付いたZ00

Z00 のバキュームコネクターに吸引力を無段階に調節するコントローラーを付けたシリーズです。長時間の治療を行なう場合に吸引力を調整し患者様へのストレスを軽減させたり、歯面に塗布した薬剤などの早期吸引を防止します

バキューム直径 11 ミリタイプ
(多くの国産チェアー)

C-Z00 ミニ (バネ小) (11 ミリ)

C-Z00 JR (バネ中) (11 ミリ)

C-Z00 (バネ大) (11 ミリ)

バキューム直径 16 ミリタイプ
(シロナ・カボ・一部の国産チェアー)

C-Z00 ミニ (バネ小) (16 ミリ)

C-Z00 JR (バネ中) (16 ミリ)

C-Z00 (バネ大) (16 ミリ)

11 ミリショート (オサダ専用)

C-Z00 ミニ (バネ小) (オサダ専用)

C-Z00 JR (バネ中) (オサダ専用)

C-Z00 (バネ大) (オサダ専用)



C-ZOO α シリーズ (シーズーアルファシリーズ) 25,000円(税抜き)

全ての機能(ミニバキューム+コントローラー)が付いた最高級機種

この1台でレジン充填から根管治療まで行うことができます

バキューム直径11ミリタイプ
(多くの国産チェアー)

C-ZOOミニ α (パネ小) (11ミリ)

C-ZOO JR. α (パネ中) (11ミリ)

C-ZOO α (パネ大) (11ミリ)

11ミリショート(オサダ専用)

C-ZOOミニ α (パネ小) (オサダ専用)

C-ZOO JR. α (パネ中) (オサダ専用)

C-ZOO α (パネ大) (オサダ専用)

バキューム直径16ミリタイプ
(シロナ・カボ・一部の国産チェアー)

C-ZOOミニ α (パネ小) (16ミリ)

C-ZOO JR. α (パネ中) (16ミリ)

C-ZOO α (パネ大) (16ミリ)



※ZOOの中で
最も人気の商品です!

ZOO交換用チューブセット

各7,000円(税抜き)

シリコンチューブは消耗品です、定期的に交換していただく事により見違えるほど美しくなります。交換は簡単です!

ZOO・ZOO JR交換用チューブセット(T-010)4本入り

ZOO α ・ZOO JR. α / C-ZOO α ・C-ZOO JR. α 交換用チューブセット(T-01 α)2組入り

ZOOミニ交換用チューブセット(T-020)4本入り

ZOOミニ α / C-ZOOミニ α 交換用チューブセット(T-02 α)2組入り

チューブ交換時期のZOO



シリコンチューブが
変色したら交換して下さい

チューブの交換をしたZOO



※チューブセットはアルミワイヤー付きです。

※ZOOの滅菌について:ZOOは全てオートクレーブ可能な材料で作られています

オートクレーブで滅菌してください。紫外線殺菌灯はシリコンチューブを劣化させるので使用しないでください

排唾管アダプター

11mm / 16mm 共 4,000円(税抜き)

排唾管アダプターを取り付けると排唾管に装着することが可能です(オートクレーブ可能)
右の写真は11mmと16mmの2種類あるうちの11mm排唾管アダプターです



11mm排唾管
アダプター


ZOO / ZOO α 用コントローラー

各12,000円(税抜き)

ZOOシリーズ・ZOO α シリーズに装着すると無段階に吸引力を調整することができます。コントローラーには11mm、11mmショート(オサダ専用)、16mmの3種類があります。



11mm用

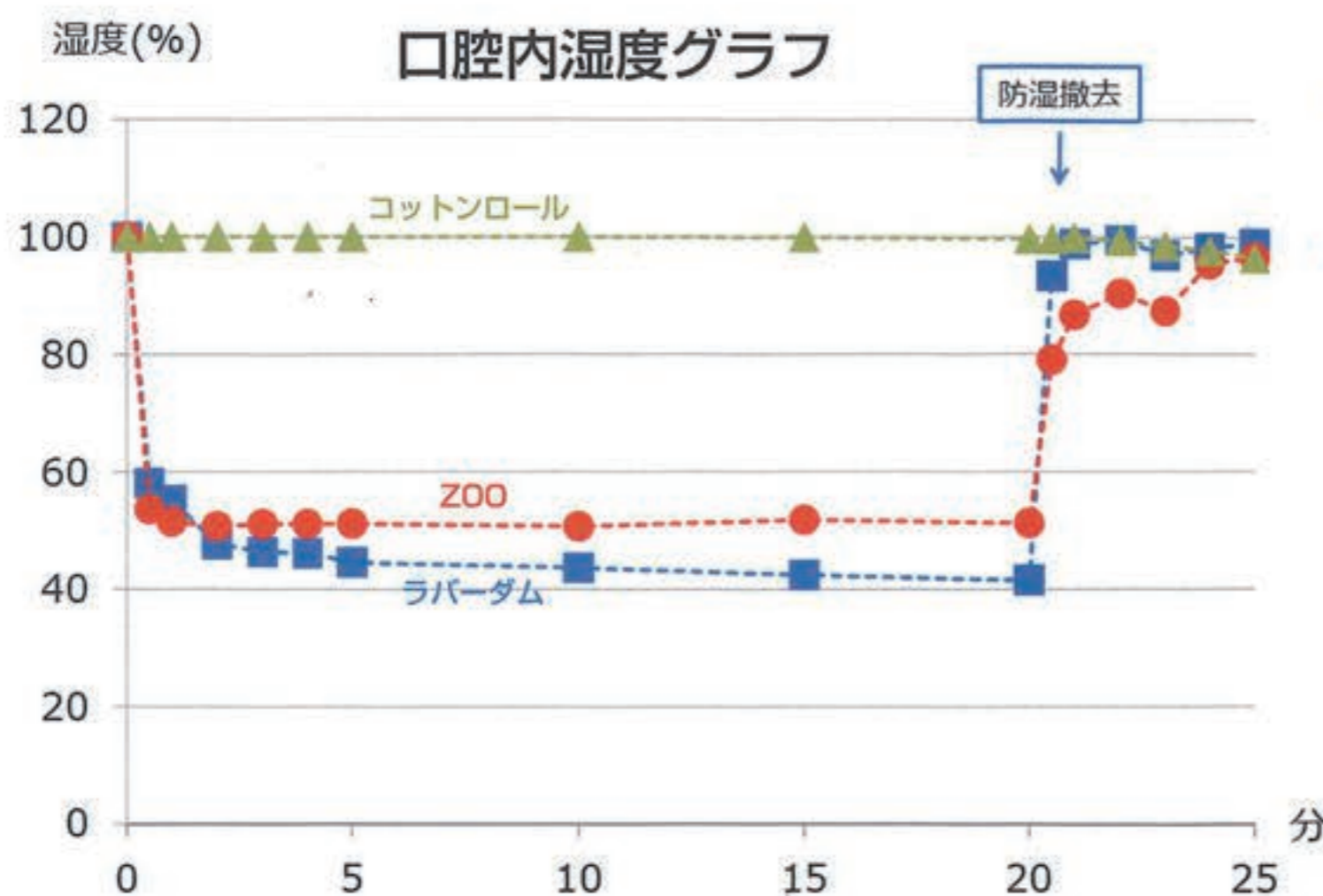


16mm用

ZOOは全てのパーツ・組み立てを
日本で行っている日本製です。
長く大切に使用していただける
道具です。

(ズー) ZOOは10秒で装着完了!! ラバーダムと同等の口腔内湿度に出来ます!

バキュームが作り出す気流を利用した新発想の防湿システムです!!



▲ コットンロールによる簡易防湿では口腔内湿度はずっと100%のままであった

● ZOOは口腔内湿度を50～55%に低下させた
※ZOO装着後直ぐにラバーダム同等の口腔内湿度になった

■ ラバーダムは口腔内湿度を40～50%に低下させた

ZOOとは…バキュームに接続し 歯の周囲の唾液や呼気を吸引し 乾燥・防湿状態を維持出来る器具です。またバネが開口状態を維持しチューブが舌と頬を排除するのでストレスが無く治療出来ます。Dr一人での治療も可能。

[Kameyama A et al. The effects of three dry-field techniques on intraoral temperature and relative humidity. J Am Dent Assoc 2011; 142(3): 274-280. を改変]

わかりやすい! ZOOの選び方 (モリタチェアへのアドバイス)

その1

最初に、ZOOシリーズ・ZOO αシリーズ・C-ZOOシリーズ・C-ZOO αシリーズの機種を選びます

その2

最後に、お使いのチェアのパキュームサイズ11ミリか16ミリかを調べます
オサダはオサダ専用を選びます
11mm ・ 16mm ・ 11mm(オサダ専用)

その3

続いて、バネの大きさ ZOO (大) / ZOO JR (中) / ZOO ミニ (小) の3サイズの中から大きさを決めます
○はじめて使用される方はZOOミニがオススメです!
(大人から子供まで使えます)
○二種類ならZOOミニとZOO JRがオススメです!

アドバイス

モリタ製 10 ミリのバキュームを使用の方は ZOO11mm を購入してください。11mmのZOOが外れやすい場合はモリタ用アダプターを装着して頂くと外れにくくなります。
ZOO モリタ用アダプター 4500円(税別)
オートクレーブ可能

ZOO 使用上の注意

- * 紫外線殺菌灯はシリコンチューブを劣化させるので使用しないでください
- * アルカリ性消毒薬はコネクターのメッキを劣化させるので使用しないでください
- * ZOOの滅菌はオートクレーブで行ってください

内外歯材株式会社

大阪市天王寺区逢阪2丁目3番10号

TEL.06-6771-5553

FAX.06-6779-7518

名古屋営業所 TEL.052-741-7011
FAX.052-741-7014

www.apr-inc.jp/ZOO/ 「歯科 ZOO」で検索してください!
アプトホームページで動画をご覧いただけます