

Digital Workfolw

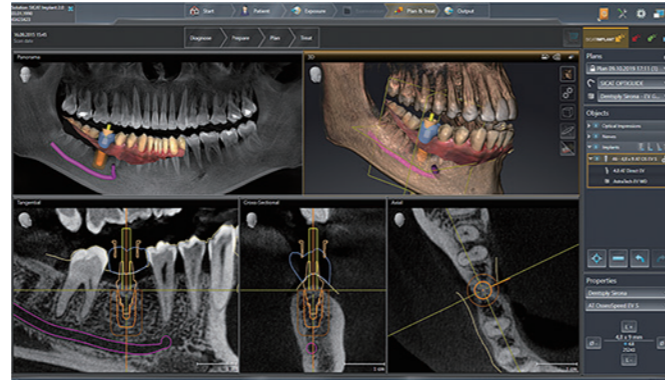
撮影後の画像を、治療計画用ソリューションへ

インプラントプランニングソフト「SICATインプラント」

●院内製作サージカルガイド

インプラントプランニングからガイドの製作まで一連の作業を院内で完結

インプラントプランニングソフトウェア上、CBCTデータと口腔内スキャナーデータのマッチングによりインプラントプランニングとサージカルガイドを院内で製作することが可能です。



●外注製作サージカルガイド

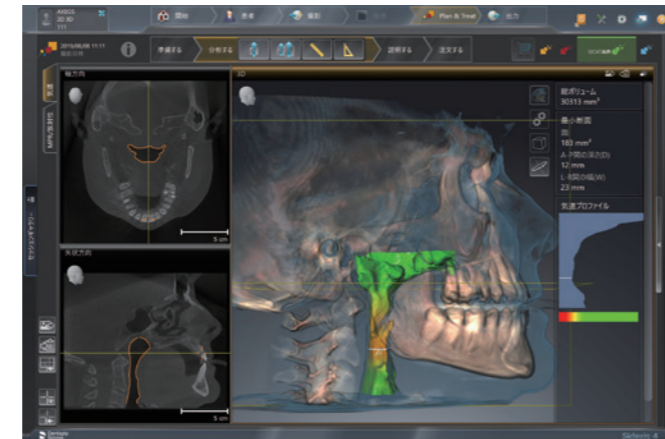
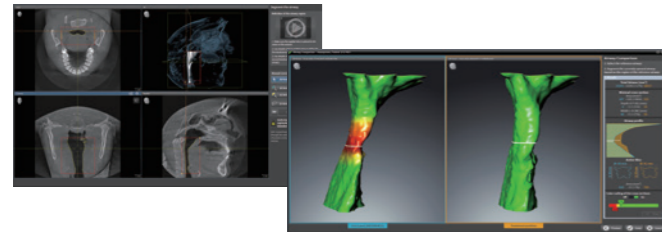
補綴物の設計からサージカルガイドの発注までをすべてデジタルデータのみで完結

インプラントプランニングソフトウェア上、インプラントプランニングを行い、そのデータをインターネット経由で送信することにより、デジタルワークフローを実現します。



気道解析ソフト「SICATエアー」

「SICATエアー」は、気道治療へ活用可能なデジタルワークフローを実現する、気道解析ソフト。閉塞性睡眠時無呼吸症（OSA）治療、矯正治療、筋機能療法、全顎的包括治療等にも活用可能な3Dソリューションです。上気道の解析を自動的にセグメントするだけでなく、内視鏡機能により上気道の正確な検査が可能です。また、さまざまな表示オプションと、自動で作成される患者さん用資料は、患者さんのコンサルテーションに役立ち、包括的に気道治療をサポートします。



販売名 オートフォス E 認証番号:301AKBZX00078000 一般的名称:デンタル式歯科用パノラマ断層撮影X線診断装置 管理医療機器、特定保守管理医療機器、設置管理医療機器
販売名 オートフォス S 認証番号:301AKBZX00077000 一般的名称:アーム型X線CT診断装置 管理医療機器、特定保守管理医療機器、設置管理医療機器
販売名 オートフォス SL 認証番号:227AABZ00105000 一般的名称:アーム型X線CT診断装置 管理医療機器、特定保守管理医療機器、設置管理医療機器
販売名 アークセス 認証番号:302AKBZX00062000 一般的名称:アーム型X線CT診断装置 管理医療機器、特定保守管理医療機器、設置管理医療機器
販売名 シデキス4 認証番号:227AABZ00103000 一般的名称:汎用画像診断装置ワークステーション用プログラム 管理医療機器
販売名 オートフォス XG 3D 認証番号:222AABZ00193000 一般的名称:アーム型X線CT診断装置 管理医療機器、特定保守管理医療機器、設置管理医療機器

製造販売元
デンツプライシロナ株式会社

本社/〒106-0041 東京都港区麻布台1-8-10 麻布偕成ビル

■各ショールーム

■札幌 Tel: 011-709-5800 ■横浜 Tel: 045-440-1521
■盛岡 Tel: 019-604-2340 ■静岡 Tel: 054-653-2711
■庄内 Tel: 0235-29-1217 ■名古屋 Tel: 052-251-8467
■仙台 Tel: 022-266-4020 ■大阪 Tel: 06-6243-6636
■埼玉 Tel: 048-799-2931 ■広島 Tel: 082-546-2301
■東京・銀座 Tel: 03-5148-7895 ■福岡 Tel: 092-518-1800

※改良のため仕様および外観を予告なく変更する場合があります。

BG 2609PD

THE DENTAL
SOLUTIONS
COMPANY

Dentsply
Sirona

THE DENTAL
SOLUTIONS
COMPANY

Dentsply
Sirona

Dentsply Sirona Imaging Solutions

Axeos
Orthophos

製品ラインナップ

dentsplysirona.com



reddot winner 2020



必ず見つかる、あなたの診療スタイルに合った歯科用パノラマ/CT/セファロ 複合機

Axeos (アクセオス)

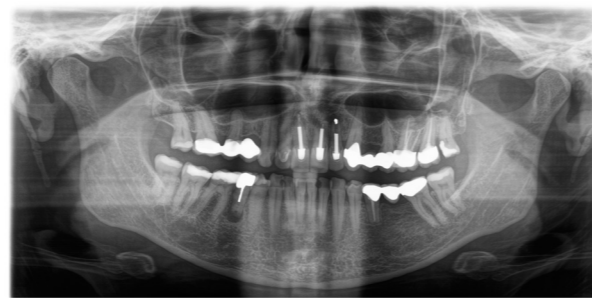
Orthophos (オーソフォス)

- 臨床における信頼性
- スマートコネクティビリティ
- UXデザイン



フラッグシップモデル アクセオス

種別	種類	装置	標準価格(税抜)
3D	Axeos 3D(本体)	パノラマ/CT(φ17×13cm)	14,720,000円
	Axeos 3D Ceph(本体)	パノラマ/セファロ/CT(φ17×13cm)	17,120,000円



DCSセンサー

Axeos



Orthophos S

2D/3D オールラウンダーモデル オーソフォス S

種別	種類	装置	標準価格(税抜)
2D	S 2D	パノラマ	4,960,000円
	S 2D Ceph	パノラマ/セファロ	6,560,000円
3D	S 3D	パノラマ/CT(φ8×8cm)	9,920,000円
	S 3D Ceph	パノラマ/セファロ/CT(φ8×8cm)	12,320,000円
	S 3D Plus	パノラマ/CT(φ11×10cm)	12,320,000円
	S 3D Plus Ceph	パノラマ/セファロ/CT(φ11×10cm)	14,720,000円



CSI Plusセンサー



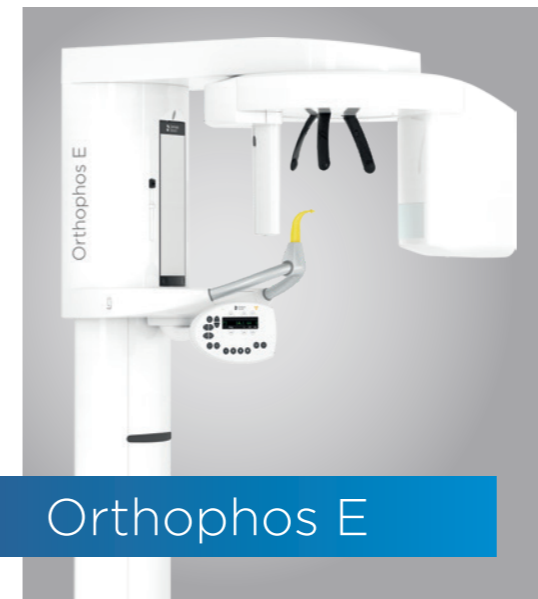
Orthophos SL

オーソフォスシリーズ最上位機種 オーソフォス SL

種別	種類	装置	標準価格(税抜)
2D	SL 2D	パノラマ	5,760,000円
	SL 2D Ceph	パノラマ/セファロ	8,320,000円
3D	SL 3D	パノラマ/CT(φ8×8cm)	11,840,000円
	SL 3D Ceph	パノラマ/セファロ/CT(φ8×8cm)	15,040,000円
	SL 3D Plus	パノラマ/CT(φ11×10cm)	13,440,000円
	SL 3D Plus Ceph	パノラマ/セファロ/CT(φ11×10cm)	16,640,000円



DCSセンサー



Orthophos E

2Dイメージング機のエントリーモデル オーソフォス E

種別	種類	装置	標準価格(税抜)
2D	E 2D	パノラマ	3,840,000円
	E 2D Ceph	パノラマ/セファロ(レフトのみ)	5,440,000円



CSIセンサー

Technical overview

	E 2D	S 2D	S 3D	SL 2D	SL 3D	Axeos 3D
ユーザーインターフェース	マルチパッド	イージーパッド				イージーパッドpro
パノラマ検出テクノロジー	スタンダード	フルフレームパン				
パノラマセンサー	CSI	CSI Plus		DCS		
パノラマフォーカス	Manual	Autofocus		Autofocus With Pan Editor		Autofocus
3D撮影範囲(cm)	-	-	5×5.5~8×8, 5×5.5~11×10	-	5×5.5~8×8, 5×5.5~11×10	5×5.5~17×13
アップグレードの可能性	Ceph Left	Ceph Left / Right				
	-	3D	FOV 8×8cm =>11×10cm	3D	FOV 8×8cm =>11×10cm	-