

Your Clear Aligner Solution by Dentsply Sirona

# SureSmile Aligner

Your Practice, Your Patient

SureSmile アライナー

[dentsplysirona.com/suresmile](https://dentsplysirona.com/suresmile)

一般的名称：歯科矯正治療支援プログラム 販売名：SureSmile ソフトウェア 承認番号：30100BZX00187000 管理医療機器  
一般的名称：チェアサイド型歯科用コンピュータ支援設計製造ユニット 販売名：セレクト プライムスキャン AC 承認番号：30100BZX00044000 管理医療機器 特定保守管理医療機器  
一般的名称：アーム型X線CT診断装置 販売名：オーソファス SL 認証番号：227AABZ100109000 管理医療機器 特定保守管理医療機器 設置管理医療機器  
一般的名称：歯科矯正用レジン材料 販売名：Ideal Smileシート 認証番号：225AKBZX00098000 管理医療機器

製造販売元  
**デンツプライシロナ株式会社**

本社 / 〒106-0041 東京都港区麻布台1-8-10 麻布偕成ビル

■各ショールーム

- |        |                   |      |                     |
|--------|-------------------|------|---------------------|
| ■札幌    | Tel: 011-709-5800 | ■静岡  | 岡 Tel: 054-653-2711 |
| ■盛岡    | Tel: 019-604-2340 | ■名古屋 | Tel: 052-251-8467   |
| ■仙台    | Tel: 022-266-4020 | ■大阪  | Tel: 06-6243-6636   |
| ■埼玉    | Tel: 048-799-2931 | ■広島  | Tel: 082-546-2301   |
| ■東京・銀座 | Tel: 03-5148-7895 | ■福岡  | Tel: 092-518-1800   |
| ■横浜    | Tel: 045-440-1521 |      |                     |

※改良のため仕様および外観を予告なく変更する場合があります。

DO 0202PD



## Your Practice, Your Patient.

毎日多くの患者さんが来院され、その大半は長年定期的に通われています。  
そのような患者さんにとって、先生は口腔衛生における重要なアドバイザーです。

様々な理由で、患者さんが矯正治療を望む機会もますます増えています。

SureSmileにはクリアアライナーという解決策があり、  
患者さんの健康的で美しいスマイルを望む気持ちに応えることができます。

始めるのは簡単です。  
20年以上に及ぶ矯正治療のデジタルプランニングの経験に基づき、  
自信をもって初期セットアップをお届けし、治療の全過程において、先生方をサポートいたします。

**SureSmile Aligner - Your Clear Aligner Solution by Dentsply Sirona**

## The SureSmile Aligner Workflow

### SureSmile アライナーのワークフロー

さまざまな診療にSureSmileのワークフローをスムーズに統合できます。  
ブラウザベースのため、ソフトウェアをインストールする必要がありません。  
さらに、SureSmileは、一般的な口腔内スキャナーのSTLデータに対応しています。



#### 1 患者記録の収集

初診時に写真撮影とデジタル印象採得を行います。SureSmileでは、一般的な口腔内スキャナーのSTLデータをご利用いただけます。クリアアライナー治療のオプションとして、歯科用X線データをより包括的な診断に活用できます。




#### 2 情報の提出

収集した患者記録および処方書をSureSmileデジタルラボへ提出します。SureSmileデジタルラボの専門スタッフに必要に応じて指示内容を詳細に伝えることもできます。



#### 3 治療計画の承認または修正

治療計画は、SureSmileデジタルラボに提出された情報に基づき立案され、専門スタッフにより最終的な品質検査を経て提案されます。



#### 4 アライナーの製造

治療計画を承認すると、Essix®材料を用いてSureSmileアライナーが製造されます。



#### 5 治療開始


患者キットが届き、患者さんの治療が始まります。



# Features of SureSmile Aligner

## SureSmileアライナーの特長

SureSmileアライナーは、先進のテクノロジーと実績のある材料を使い、SureSmileデジタルラボ専門スタッフにより製造されます。品質管理されたデータの正確な処理により、優れた適合の目立ちにくい治療が可能となります。



### 選べるトリムライン

SureSmileアライナーでは、自由度の高いトリムラインのデザインが可能です。アライナーは、高精度のロボット技術によりレーザートリミングされます。縁はとりわけ滑らかで、快適な装着感です。ストレートなトリムラインは、一定の幅で歯肉に沿い、その幅はカスタマイズ可能です。または、更に審美性が求められる場合には、新しいスカラップデザインが選択可能です。アライナーの縁は歯肉縁に沿うため、ほとんど目立ちません。



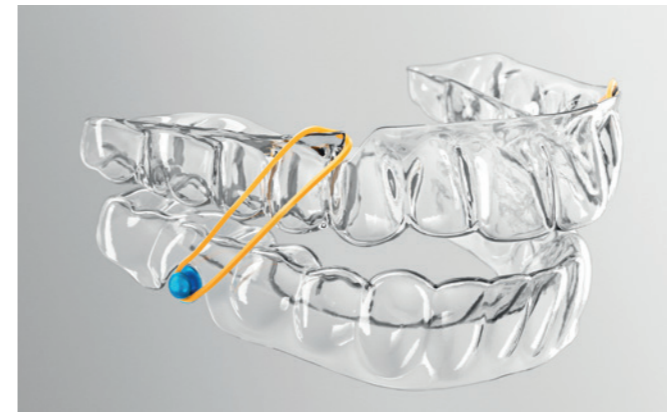
### ポンティック

インプラントのためにスペースを開ける場合でも、SureSmileでは、患者さんは治療中も自信をもって笑えます。空隙が3mmより大きいと、ダミーが作成され、空隙が埋められます。シェードが一致するコンポジットで内部を塗り、重合するだけで、歯と見間違えるほどに仕上がります。



### 材料特性による優れた力の伝達

SureSmileアライナーは、世界的に有名なEssix® プラスチックでできており、審美的な外観を備え、歯の矯正に優れた性能を有します。また、力の伝達も極めて優れています。



### 軽度のⅡ級とⅢ級への対応

SureSmileアライナーでは、スリットに顎間ゴムをかけることができ、大きなカットアウトは歯牙にボタンを設置することを可能とするため、軽度のⅡ級とⅢ級の治療にも対応します。



### 患者さんへ勧めやすいアライナー

透明性および適合性が高いため、装着していることが周りにわかりにくいアライナーです。



## The First Step to a Healthy Smile:

### 患者記録の収集

患者記録の収集は、SureSmile アライナー治療の第一歩です。プロトコルは非常に簡単です。



#### Step1: 口腔内スキャン

SureSmileはオープンシステムで、一般的なスキャナーから出力されるSTLデータに対応しています。デンツプライシロナの口腔内スキャナー、プライムスキャンは、高速で正確なスキャンが可能です。



#### Step2: 患者写真

SureSmileデジタルラボは、写真から患者さんの自然なスマイルの解剖学的構造について分析し、治療計画時に、患者さんの自然なスマイルラインを考慮した精緻なスマイルデザインを作成します。



#### Step3(オプション): 歯科用X線データ

SureSmileソフトウェアは、より良い治療計画を立てるために、歯科用X線データ(セファロ画像、パノラマ画像、CBCT\*)を使用することが可能です。歯根の状態、位置、形状を踏まえ、インタラクティブな3Dビューを提供します。

\*承認機種のみ対応

## Digital device for SureSmile

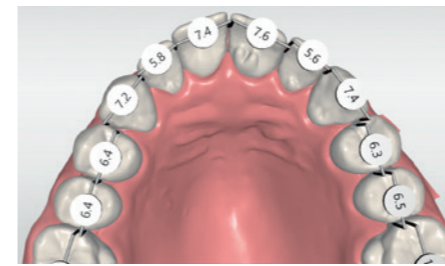
### 患者記録の収集に

#### PrimescanとCEREC Orthoを使ったスキャン、分析と患者コンサルテーション

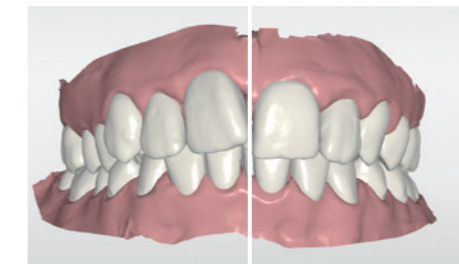
SureSmileは、全てのスキャナーからのSTLデータに対応し、オプションのCEREC Orthoソフトウェアを使うとさらに多くのことが可能です。モデル分析や予想される治療結果のシミュレーションが可能です。



reddot design award  
winner 2019



オプションのCEREC Orthoソフトウェアでは、スキャン後直ちにモデル分析が行えます。2、3回のクリックでソフトウェアのAIがアングルの分類、ホルトン指数、オーバージェット、オーバーバイト、水平的距離、利用可能なスペースと対称性に関し、有益な情報を提供します。



CEREC Orthoソフトウェアの治療シミュレーションでは、自動的に歯が配列され、スキャン後数分で予想される結果がスキャナー上や診療所のPC上に表示されます。治療計画をオーダーする前に、患者さんの決断を促す優れた方法です。

#### デンツプライシロナの歯科矯正のためのイメージングソリューション

ほとんどの治療の出発点は高品質なX線画像から始まります。デンツプライシロナのオーソフォスシリーズは、使いやすさ、耐久性を重視し、正確で明確な診断に役立つ優れた画像を確保するために設計されています。





## The Second Step: You Make the Decisions

### 情報の提出

SureSmileソフトウェアでは、STLファイル、歯科用X線データと患者写真を簡単に  
ご自身のSureSmileアカウントにアップロードできます。

治療目標の設定は直感的操作で、正中線、アーチフォーム、クラス関係改善や咬合平面をどう治療するか、  
詳しく指示を出すことができます。デジタルプランニングにおける20年以上の経験を持つSureSmileデジタルラボが、  
各患者さんの自然な解剖学的構造に適した治療計画をお届けします。



## The Third Step: Review Your Treatment Plan – Anytime, Anywhere

### 治療計画の承認/修正をいつでも、どこでも

治療計画は、SureSmileデジタルラボに  
提出された情報に基づき立案され、専門スタッフにより  
最終的な品質検査を経て提案されます。  
治療計画の評価、修正、承認は、  
ブラウザベースのソフトウェアを使い、  
診療所で、自宅で、あるいは旅行先でも、  
いつでもどこでも可能です。



コンプリートかセレクトをお選びください。


選べる2つの料金パッケージ

#### コンプリート

アライナーの製造から3年間、治療期間中、  
アライナーとリファインメントを無制限にご提供

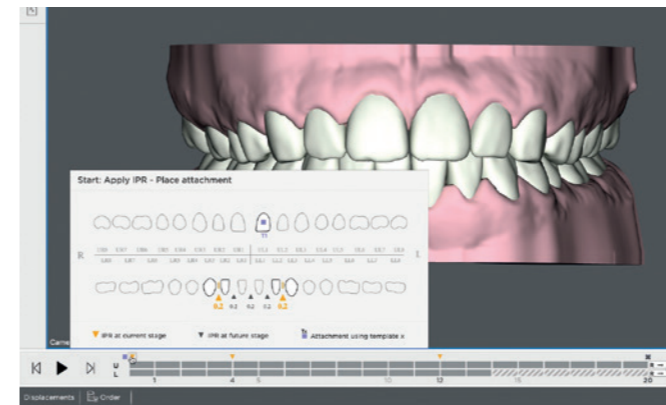
#### セレクト

必要な数のアライナー分だけをお支払い



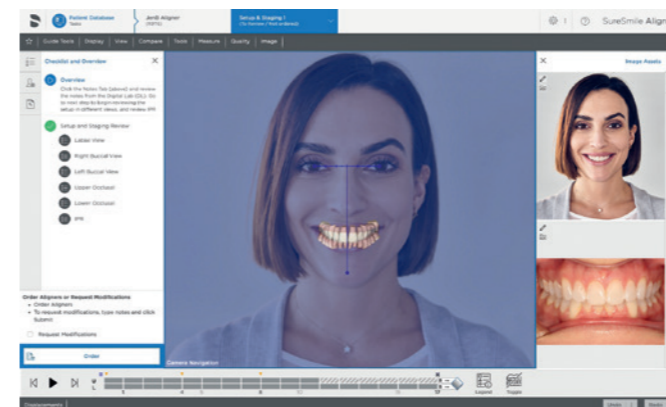
### スマイルデザイン

SureSmileデジタルラボは、最終的な歯の位置を計画するため、  
顔貌写真を3D模型に重ね合わせ、  
患者さんの自然な顔の特徴に調和させます。  
ソフトウェア内のリップトレース機能を使うと、  
最終結果で何が期待できるかを正確に患者さんに示すことができます。




### タイムラインとIPRスケジューリング

タイムラインが、グラフィックアニメーションとして、  
ステージ毎に治療の全過程を表示します。  
また、治療中にアタッチメントを装着しなければならない時や、  
どの予約時にどの歯にIPR(隣接面のエナメル質削合)が必要かを  
お知らせします。



### 2D/3D 歯科用X線データ(オプション)

歯科用X線データを提出すると、  
患者さんの自然な解剖学的構造に適した  
治療計画の確認が可能になります。



### アライナーの製造

治療計画を承認すると、SureSmileアライナーが製造されます。  
アライナーは、Essix材料を用い、自動的にマーキングされ、  
ロボットによりレーザートリミングされます。  
その結果は、卓越した弾性特性と優れた適合を兼ね備えた  
審美性の高い透き通ったアライナーとなります。



## Starting with SureSmile Aligner is Easy

SureSmileアライナーは充実のサポート体制があるので、安心して始めることができます。

### SureSmileU\*

賞を獲得したEラーニングプラットフォームにてあらゆる種類のステップバイステップのガイドブック、ビデオ、チェックリストやベテラン臨床医による毎月のライブトレーニングを視聴可能。

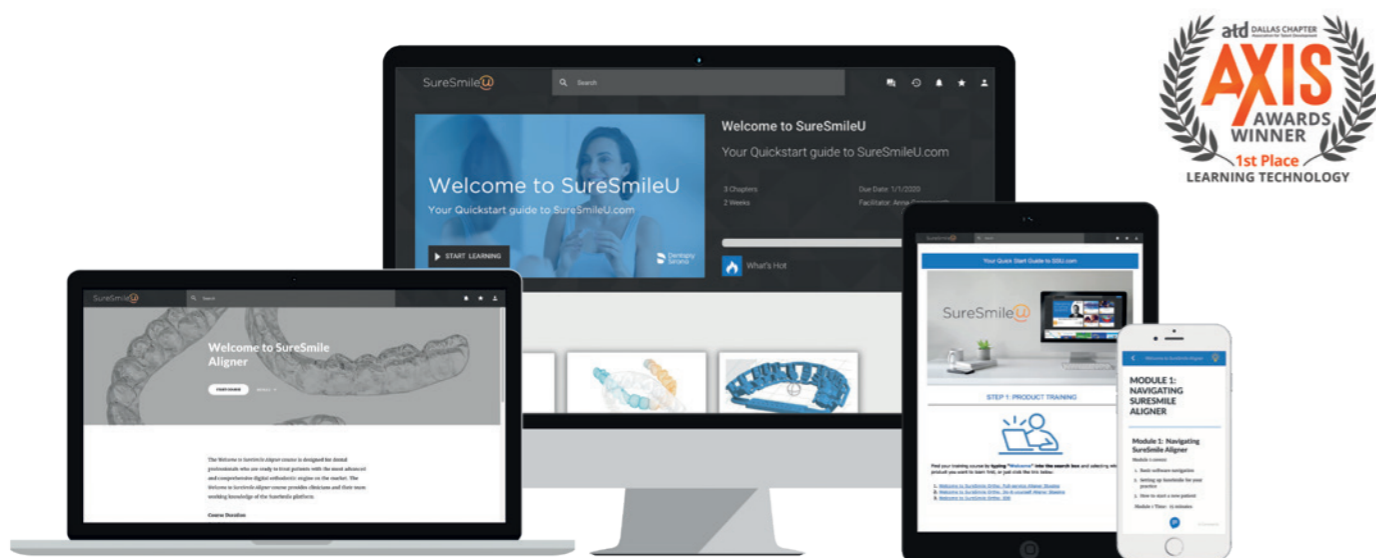
### SureSmile導入コース

アカウント開設後、SureSmileUと併せて受講いただける、SureSmileご使用歴10年以上の経験豊富な日本人ドクターによるオンライン導入セミナー。

### 患者説明用ツール

リーフレット、ポスター、デジタルツール等ご用意。

\*一部日本語対応。ご利用には、SureSmileアカウントが必要です。



## Give Your Patients a Healthy Smile!

SureSmileアライナーを使えば、患者さんが望む健康的な笑顔を手に入れることができます。20年以上にわたるデジタル矯正歯科の経験、そして先生方が期待する協力的なパートナーシップで私たちは皆様をサポートしていきます。

Get started today!

**SureSmile Aligner - Your Clear Aligner Solution from Dentsply Sirona.**

