

KYUSHU DENTAL SHOW 2025

# 九州デンタルショー

出展マニュアル

会期 2025年 5月31日 [12:00-19:00] SAT ・ 6月1日 [9:00-16:00] SUN

会場 マリンメッセ福岡 A館

お問い合わせ先

株式会社 フジヤ 福岡支店

〒812-0011 福岡市博多区博多駅前1-6-16 西鉄博多駅前ビル12F

担当：橋本（電話受付時間：平日9時30分～17時30分）

【E-mail】 y-hashimoto@fujiya-net.co.jp

【Mobil】 080-4362-2777



# 目次

① 開催概要	02
② 施設概要	03
③ 会場案内図	04
④ 会場までの交通アクセス	05
⑤ 展示会スケジュール	06
⑥ 搬入・搬出規程	07
⑦ 出展規程	10
⑧ 小間装飾規程	12
提出書類一覧	17
① 追加工事申込書	18
② 装飾施工届	19
③ オプションのご紹介	20

# 1 開催概要

## 1.展示の目的

福岡県並びに九州各県及び近隣から来場される歯科医師、歯科技工士、歯科衛生士はもとより歯科医学及び医療に携わる方々に、最新の歯科医療器械、材料及び薬品等の展示及び医療情報の提供を目的として開催致します。

## 2.展示会の名称

『第48回 九州デンタルショー 2025』

## 3.テーマ

“白い歯 健康ライフの道しるべ”

## 4.開催関係

主 催 : 公益社団法人 福岡県歯科医師会・福岡県歯科用品商組合  
 協 賛 : 一般社団法人 福岡県歯科技工士会・一般社団法人 福岡県歯科衛生士会・  
 九州歯科用品商協同組合  
 後 援 : 一般社団法人 日本歯科商工協会・日本歯科用品商協同組合連合会

## 5.展示会の運営組織

① 準備委員会  
 理 事 長 山崎 龍也 (本部長)  
 専務理事 柴田 直 (副本部長)  
 理 事 西川 淳 (実行委員長)  
 理 事 岩橋 俊克 (会場理事)  
 理 事 山口 一文 (受付理事)  
 理 事 豊岡 哲也 (搬出入理事)  
 理 事 手島 敬介 (企画理事)

② 運営事務局 〒812-0028 福岡市博多区須崎町4-23  
 福岡県歯科用品商組合 九州デンタルショー係  
 事務局 高瀬 芳子 TEL 092-283-7005 FAX 092-283-7006  
 \*開催期間中現場事務局 TEL 092-262-3975 FAX 092-262-3373[会場内]  
 Mail:info@kyushu-dentalshow.jp

## 6.開催期間及び開場時間

2025年 5月31日(土)12:00~19:00・6月1日(日)9:00~16:00

## 7.会 場

マリンメッセ福岡 A館

## 8.来場予定者

歯科医師・歯科技工士・歯科衛生士・歯科商工業者等で、約10,000名様のご来場を予定致しております。

## 9.ホームページ

<http://www.kyushu-dentalshow.jp/> 九州デンタルショー 2025 検索

## 2 施設概要

### 1. 名称

マリンメッセ福岡 A館

### 2. 所在地

〒812-0031 福岡市博多区沖浜町7-1

### 3. 施設に関するお問い合わせ

一般財団法人 福岡コンベンションセンター TEL.092-262-4111 FAX.092-262-4701

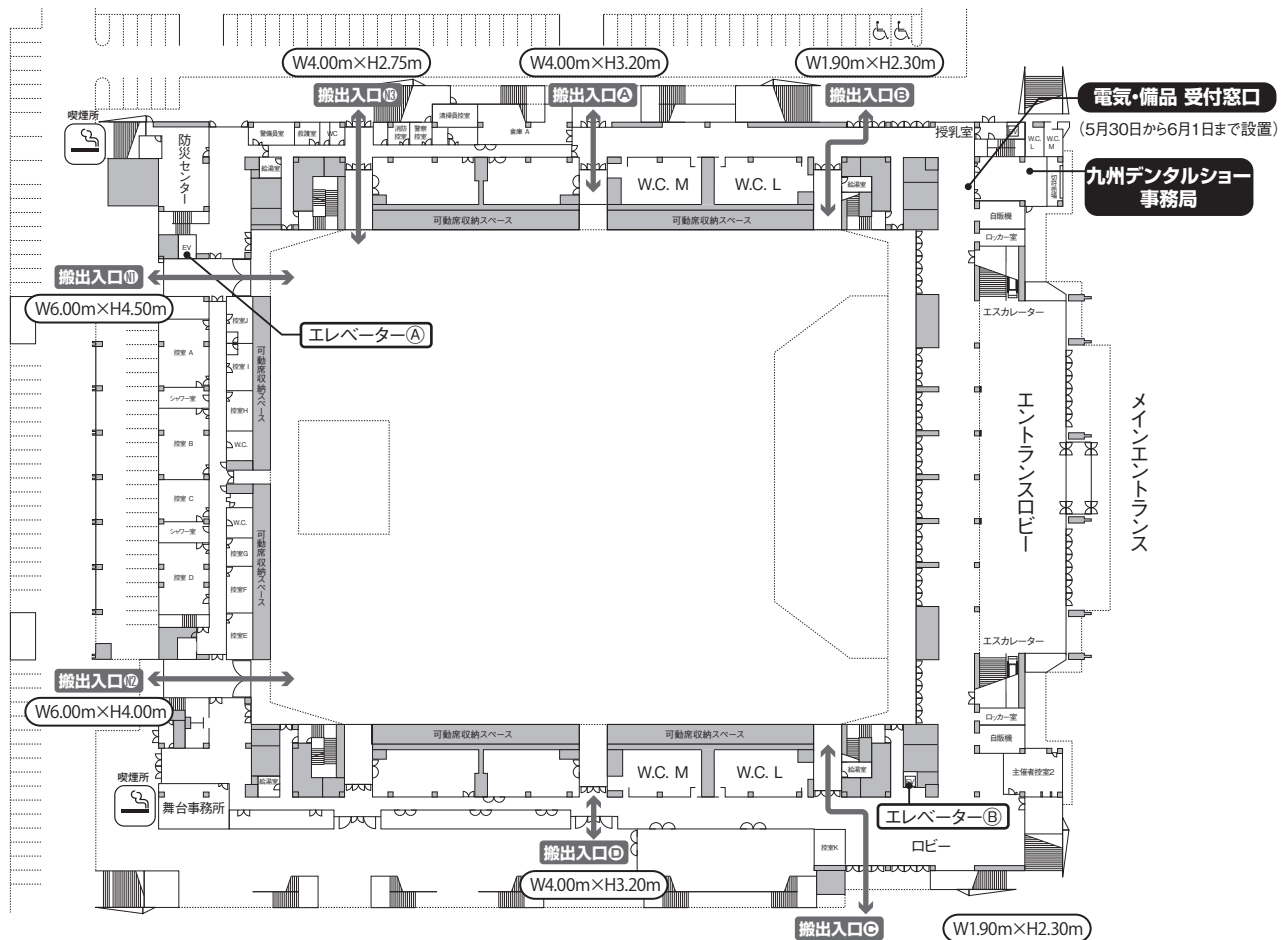
### 4. 施設概要

構造	鉄骨鉄筋コンクリート造・鉄骨造(屋根部分)		
規模	地下2階、地上4階(吹抜式)		
展示面積	9,100㎡(1階:8,000㎡ 2階:1,100㎡)		
天井高	20m~30m		
床荷重	1階:多目的展示室	5t/㎡	(コンクリート金ゴテ防塵塗料)
	昇降式可動席部分	0.55t/㎡	(木製、ウレタン着色仕上)
	昇降舞台部分	1t/㎡	(木製)
床ピット	2階:展示スペース	0.8t/㎡	(コンクリート金ゴテ防塵塗料)
	電気ピット(幅60cm×深さ90cm)	電源・電話	11列
	設備ピット(幅60cm×深さ90cm)	給排水・都市ガス	7列
	サブピット(幅25cm×深さ7cm)	メインピットの渡り用	4列
電気設備	変圧器電灯用単相3線400KVA4台		
	動力用三相3線750KVA2台		
	展示用電力(ピット内)2次側電圧 単相200V/100V 75A		
	三相200V 50A		
照明・照度	最大2,000ルクス(照度可変)		
給排水設備	給水口径25mm	水量588ℓ/分、水圧5kg/cm <sup>2</sup>	取水口32ヶ所
	排水口径100mm(つなぎこみ受け口200mm)	排水口32ヶ所	
搬入・出口	H6m×W5.8m、H4m×W5.8m、H3.2m×W4m×2ヶ所		
	H2.4m×W4.15m×2ヶ所 合計6ヶ所		
駐車施設	駐車台数約800台(普通車)……有料(1台1日600円)		

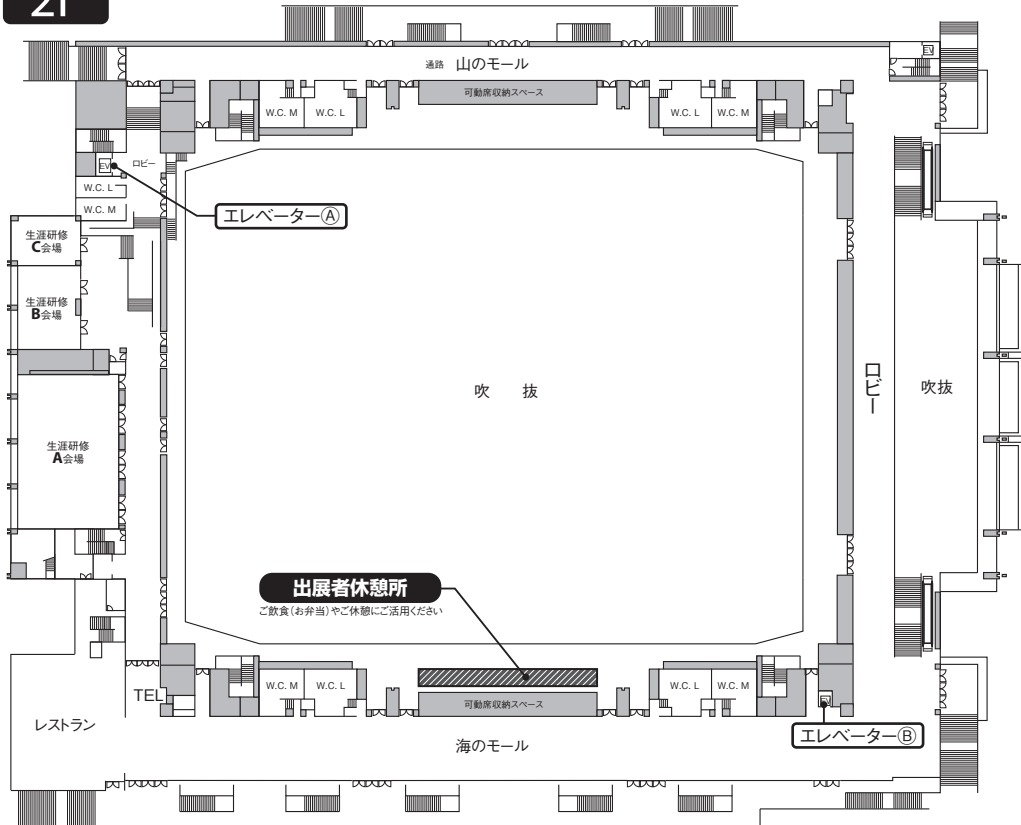
交互に6m間隔

# 3 会場案内図

## 1F



## 2F



※指定の喫煙コーナー以外すべて禁煙です。



# 5 展示会スケジュール

日時	区分	時間													
		8	9	10	11	12	13	14	15	16	17	18	19	20	21時
<b>5月29日</b> 木曜日	主催者	主催者基礎工事													調整作業
	装飾業者	ブース装飾													
	出展者														

日時	区分	時間													
		8	9	10	11	12	13	14	15	16	17	18	19	20	21時
<b>5月30日</b> 金曜日	主催者	●主催者基礎工事 ※8:30~							●通電 ※14:00より順次 確認しながら行います		●開期中照明点灯 ※17:00~18:00			調整作業	
	装飾業者	ブース装飾													
	出展者	出展者搬入 12:00~20:00													

日時	区分	時間													
		8	9	10	11	12	13	14	15	16	17	18	19	20	21時
<b>5月31日</b> 土曜日	主催者	調整作業		業者説明会	開場 12:00~19:00										調整作業
	装飾業者														
	出展者	出展者搬入 8:30~10:00		オープニングセレモニー 11:45~											

日時	区分	時間													
		8	9	10	11	12	13	14	15	16	17	18	19	20	21時
<b>6月1日</b> 日曜日	主催者	調整作業		開場 9:00~16:00										●送電終了 ※17:00予定 主催者基礎工事	
	装飾業者	ブース撤去													
	出展者	出展者搬出 16:30~20:00													

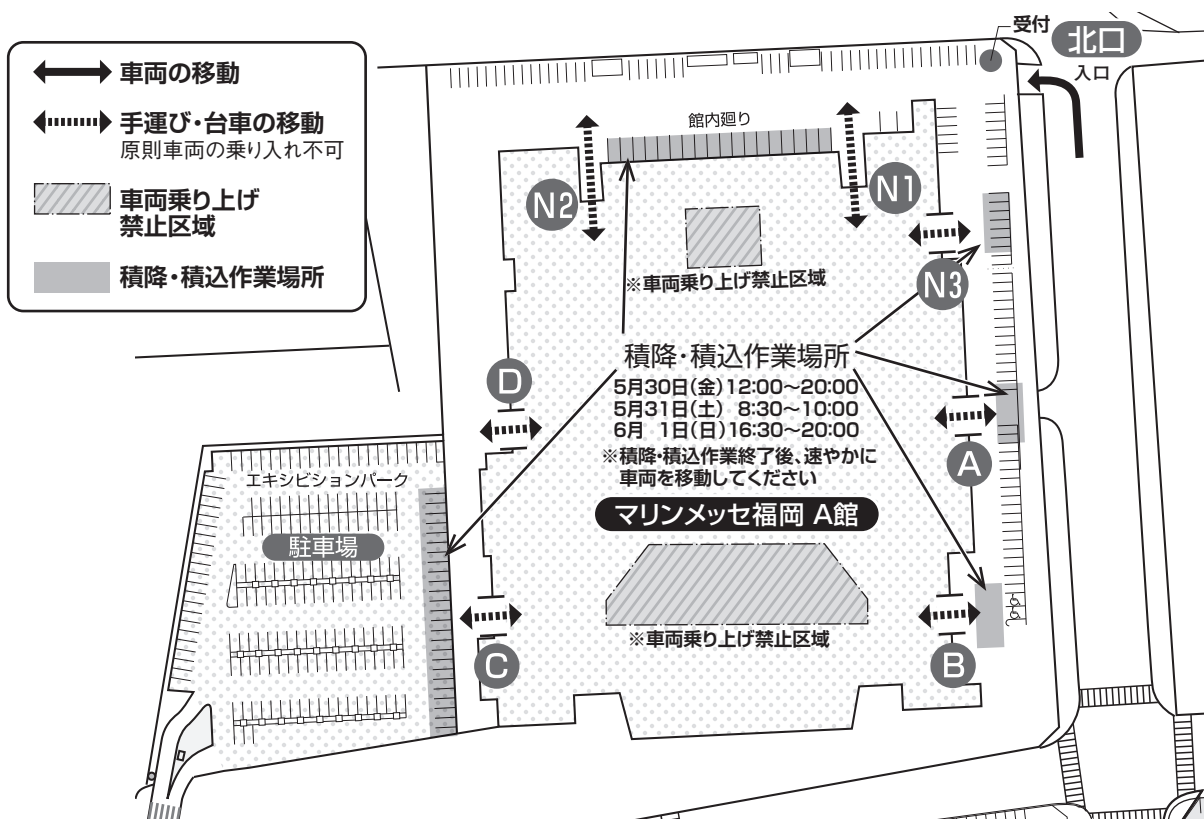
※29日は基礎が最優先となりますので、妨げにならない様をお願いします。

- 5月29日 8:00~20:00 主催者基礎工事  
14:00~20:00 ブース装飾
- 5月30日 8:30~20:00 ブース装飾  
12:00~20:00 出展者搬入
- 5月31日 8:30~10:00 出展者搬入  
8:30~11:00 ブース装飾
- 6月1日 16:30~20:00 出展者搬出  
16:30~20:00 ブース撤去  
16:00~20:30 基礎業者搬出

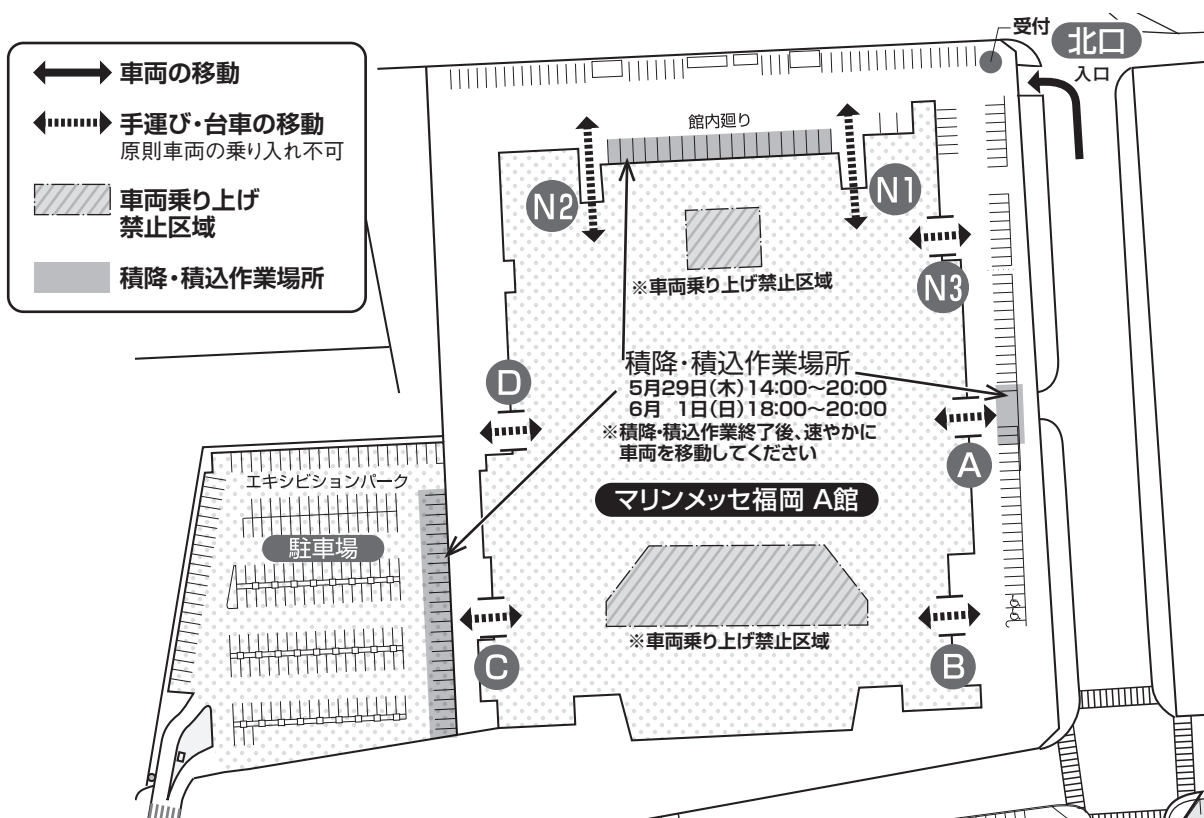


# 6 搬入・搬出規程 1

## 1-1. 納入業者 経路図



## 1-2. 装飾業者 経路図



## 6 搬入・搬出規程 2

### 2.搬入・搬出について

- ・敷地内は九州デンタルショー事務局(以下事務局)の係員及び警備員の指示に従ってください。
- ・積降・積込作業終了後は、速やかに車両を移動してください。
- ・駐車場の荷物の管理は各社にてお願い致します。
- ・アリーナ内への車両の乗入れはできません。
- ・会場の運営に支障をきたす騒音・臭気・煙を発生する作業は禁止しております。

### 3.車両入場証(出展業者用、納入業者用、装飾業者用)

敷地内へは、車両入場証の掲示が無い場合は入場出来ません。  
 また未記入の場合も入場できません。但し、宅配便利用の場合は、車両証は不要です。  
 (車両入場証は事前に発送します。当日購入する場合は事務局で準備しますので、手続きをしてください。)

#### ▼ピンク帯

**普通車両専用**

**車両入場証 出展業者用**  
(エキシビジョンパーク)

会社名	責任者 携帯電話
-----	-------------

●会社名、責任者をご記入の上、フロントに置いてください。※未記入の場合は入場できません。  
 ●夜間留の置きする場合は、利用日当日に主催者事務局まで申請にお越しください。

下記の時間帯以外は入場できません。

●5月30日(金) 8:30~20:00	●5月31日(土) 8:30~20:00
	●6月 1日(日) 8:30~20:00

九州デンタルショー2025

#### ▼黒帯

No.1

**装飾業者 車両入場証**

出展会社名	責任者 携帯電話
工事会社名	責任者 携帯電話

●会社名、責任者をご記入の上、フロントに置いてください。※未記入の場合は入場できません。  
 ●日曜日は時間によって駐車場が異なります。  
 ●展示アース装飾業者専用の車両証です。他の業者は使用できません。

下記の時間帯以外は入場できません。

●5月29日(木) 14:00~20:00(エキシビジョンパーク)	●5月31日(土) 8:30~11:00(展示駐車場)
●5月30日(金) 8:30~20:00(展示駐車場)	●6月 1日(日) 16:30~19:00(展示駐車場)
	●6月 1日(日) 18:00~20:00(エキシビジョンパーク)

九州デンタルショー2025

#### ▼緑帯

No.1

**中型車両・大型車両専用**

**納入業者 車両入場証**

出展会社名	責任者 携帯電話
納入会社名	責任者 携帯電話

●会社名、責任者をご記入の上、フロントに置いてください。※未記入の場合は入場できません。  
 ●展示物納入、取引業者専用の車両証です。他の業者は使用できません。

下記の時間帯以外は入場できません。

●5月30日(金) 12:00~20:00	●5月31日(土) 8:30~10:00
	●6月 1日(日) 16:30~20:00

九州デンタルショー2025

#### ▼緑帯

No.1

**中型車両・大型車両専用**

**納入業者 車両入場証**

出展会社名	責任者 携帯電話
納入会社名	責任者 携帯電話

●会社名、責任者をご記入の上、フロントに置いてください。※未記入の場合は入場できません。  
 ●展示物納入、取引業者専用の車両証です。他の業者は使用できません。

下記の日時に入場してください。

●搬入日 5月30日(金) 12:00	●搬出日 6月1日(日) 16:30
---------------------	--------------------

九州デンタルショー2025

#### ▼茶帯

**普通車両専用**

No.1

**納入業者 車両入場証**  
(エキシビジョンパーク)

出展会社名	責任者 携帯電話
納入会社名	責任者 携帯電話

●会社名、責任者をご記入の上、フロントに置いてください。※未記入の場合は入場できません。  
 ●展示物納入、取引業者専用の車両証です。他の業者は使用できません。

下記の時間帯以外は入場できません。

●5月30日(金) 12:00~20:00	●5月31日(土) 8:30~10:00
	●6月 1日(日) 16:30~20:00

九州デンタルショー2025

## 6 搬入・搬出規程 3

### 4. 宅配便について (JITBOX 便も含まれます)

**宅配業者に依頼し、展示物をデンタルショー会場へ直送される展示業者のみさまへ**

展示物は、運送業者へ自社ブース位置や番号などの詳細を伝え、自社の責任のもと、送付受取を行っていただきますようお願いいたします。

出展物や印刷物を宅配便などで会場へ送付される場合は、必ず受取人欄に住所・館名・展示会名・出展者名・小間番号を明記し、小間内に受取人がいる時間を指定のうえ発送してください。

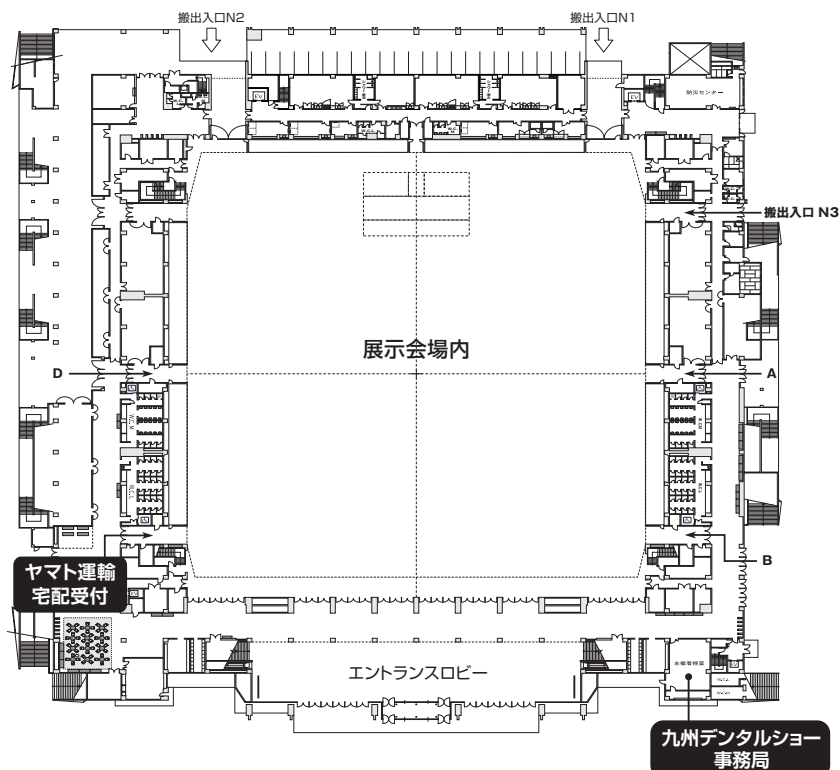
※日時の指定は、5月30日(金)14時以降にしてください。

(例) 住 所：〒812-0031 福岡市博多区沖浜町7-1  
館 名：マリンメッセ福岡 A館  
展示会名：九州デンタルショー2025  
出展者名：○○○○○○会社 ○○○(小間番号)行

マリンメッセ福岡、ならびに展示会事務局では宅配物などの受け取り、保管等は一切行いません。小間内に不在の場合、荷物は宅配業者に持ち帰ってまいります。

搬出の際は、6月1日(日)の16：00以降に宅配受付窓口を設けますので、ご利用ください。

ヤマト運輸 カスタマーサービス:0120-019-625



## 7 出展規程 1

### 1.出展・実演について

- ①開催期間中は、通信販売(カタログ、DM、インターネット等類似業務含む)による展示及び配布などは禁止しております。
- ②実演は安全第一であることを十分に留意してください。実演によって発生恐れのある人体または財物への損害、火災などの防止については、出展者は万全の措置を講じてください。
- ③万一、出展物の実演により事故が発生した場合、出展者は直ちに必要な措置をとり、責任をもってこれを解決しなければなりません。
- ④来場者及び隣接の出展者に対し、影響を及ぼす音声あるいは光などを発する装飾および実演はできません。(委員会が判断します)
- ⑤小間周辺の通路に来場者を滞留させるような行為はできません。通路での商品説明・ビラ配り・看板表示・プラカード等、通路に沿ってのデモ・ビデオ放映等は禁止しております。(委員会が判断します)
- ⑥裸火は使用できません。(次項「2.火気・危険物の取扱」参照)
- ⑦出展者はヘリウムガス等の浮遊ガスを入れた風船の使用、また来場者への配布は禁止しております。
- ⑧ブース(小間スペース)からはみ出して展示することは禁止しております。
- ⑨出展物のスケッチ、撮影などは委員会およびその出展者の許可なく行うことは禁止しております。
- ⑩酒類を来場者にサービスすることは禁止しております。
- ⑪展示物や商品陳列材等が通路側に倒壊したり、通路にはみ出したりして、来場者や他の関係者に損害を与えないように、十分注意してください。
- ⑫事務局ではストックスペースを用意しておりませんので、梱包資材等については自社小間内に保管するか、一旦、お持ち帰りください。
- ⑬出展物、実演及び関連するサービス等は、本展示会の主旨に合致するものでなければなりません。委員会は、出展物、実演及び関連するサービス等が本展示会の主旨に合致するか否かを判断する権利を有し、出展者は委員会の判断及び決定に従わなければなりません。
- ⑭法規制・関係官庁及び事務局の指導による改善措置にかかわる費用は、全て当該出展者の負担となりますのでご了解ください。
- ⑮出展者バッジは5月31日(土)に、出展者入場口にご準備しますので、入館時にお取りください。

## 7 出展規程 2

### 2.火気・危険物の取扱

会場内での火気・危険物等の取り扱いについては、事前に承認を受けたもの以外は原則禁止しております。

#### ①喫煙

館内は全面禁煙としております。喫煙の際は、館外に設置された所定の喫煙スペースをご利用ください。

#### ②下記の危険物品の持ち込みは、厳禁としております。

- (1)危険物(ガソリン、軽油、灯油など消防法で定める危険物)
- (2)指定可燃物(ラッカー、パテ、パラフィン等の消防法施行令で定める可燃物)
- (3)マッチ
- (4)火薬類
- (5)可燃性ガス(プロパン、アセチレン、水素などの一般高圧ガス、並びに保安規則で定められているガス)

#### ③裸火

- (1)気体、液体、固体燃料を使用する火気器具で、炎、火花を発生させるもの、または発熱部を外部に露出するもの
- (2)発熱部が赤熱して見えないもの：外部に露出した発熱部に可燃物が触れた場合、瞬時に着火(表面温度約400℃)するおそれのあるもの

#### ④禁止行為の解除

①～③の禁止内容については、消防署からの各種条件に従い事前に申請し、その条件を満たすと消防署が確認した場合のみ解除されます。

どうしても上記の禁止事項が出展に不可欠である場合は、2025年4月30日(火)までに(株)フジヤまで書面によりご相談ください。

#### ⑤消毒用アルコールの持込み

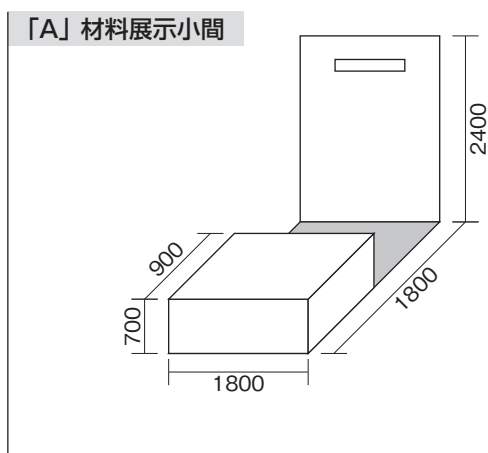
濃度60%以上の消毒用アルコール(スプレー・ジェル他)は、福岡市消防局より火災予防上危険な物品に指定されている為、マリンメッセ福岡A館への持込量が制限されております。

九州デンタルショーでは、1日の持込量上限を1社につき1リットルまでと規定します。

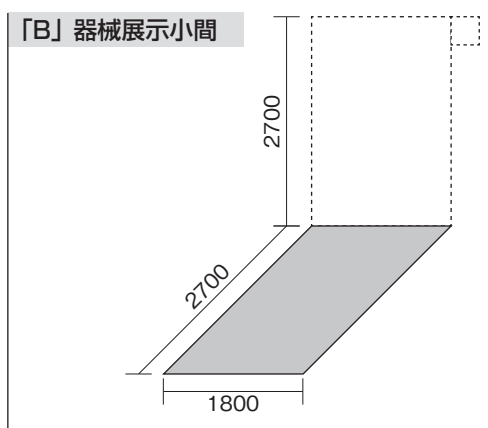
※濃度60%未満であればアルコールとは見なされません。(消防署への申請不要)

## 8 小間装飾規程 1

### 1. 基礎小間の仕様及び種類図



- 1小間(間口1800mm×奥行1800mm×高さ2400mm)  
※器械展示小間側の場合は高さ1800mm
- バックパネルは木パネルで、表装仕上げです。  
品番は小間割り図面をご確認ください。両サイドの間仕切りはありません。  
安全確保のため金物足が入る可能性があります。
- 展示台(1800mm×900mm×700mm)にスタッキングチェア1脚が  
付属します。
- コンセント(1小間当り100V300W)を1口つけます。  
※バックパネル沿いに設置
- 床面は会場のコンクリートのままです。
- 社名板(統一書体 W900mm×H200mm)  
を設けますので、必ず取付けてください。
- ブース内に共用の分電盤を設置する可能性があります。



1. Bの小間はテープにて角のみ表示致します。  
(間口1800mm×奥行2700mm×高さ2700mm)又は  
(間口2700mm×奥行1800mm×高さ2700mm)
- 他社との隣接面は間仕切りパネルを設置します。  
安全確保のため金物足が入る可能性があります。  
角小間の場合、通路側の間仕切りは設けません。  
間仕切りは木パネルで、薄アイボリー(ニッポY415)仕上げです。
- スタッキングチェア、展示台はありません。
- 指示された場所にブレーカーを設けます。  
(主催者側より1小間当り100V300Wを供給)※コンセントはありません。
- 床面は会場のコンクリートのままです。
- 突き出し社名板(統一書体 W400mm×H300mm)を設けますので、  
必ず取付けてください。

### 2. 電気

- 別途追加の電気容量が必要な出展者は、別紙 **No.1 追加工事申込書**にてお申込みください。  
追加工事料及び使用料は、主催者より申込み電気量にて比例配分して請求致します。
- 一次側電気工事は主催者側で一括して行います。ブレーカー位置(電源立上げ位置)をご連絡ください。
- ブース内のブレーカーの立ち上げは、必ずしも設営初日の14時に完工できるとは限りません。予めご了承ください。
- 事前に二次電気工事業者を別紙 **No.2 装飾施工届**にて提出してください。
- 送電は、5月30日(金)14時より順次確認しながら行います。
- 送電終了時刻は、6月1日(日)17時を予定しております。
- 給排水ピットに電線を入れないでください。
- 電源の以上および事故による停電、電圧降下のために実演物、出展物・各種装置を損傷した場合、事務局はその責任を負いかねますので、実演にあたっては十分な保護措置を行ってください。
- ブレーカーを供給しているブースは、必ず出展者にて電源スイッチを入り切ってください。

注：送電を終了するまでは危険ですので、幹線には触れないでください。※勝手に幹線とブレーカーを外さないでください。

●送電時間

5月30日(金)	14:00 ~ 20:00
5月31日(土)	8:30 ~ 19:30
6月 1日(日)	8:30 ~ 17:00

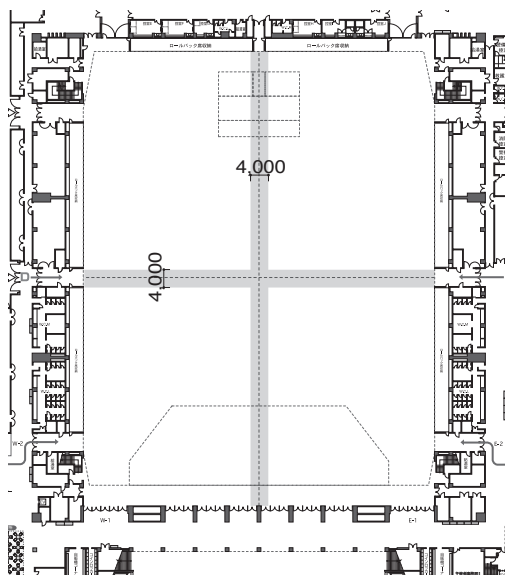


## 8 小間装飾規程 2

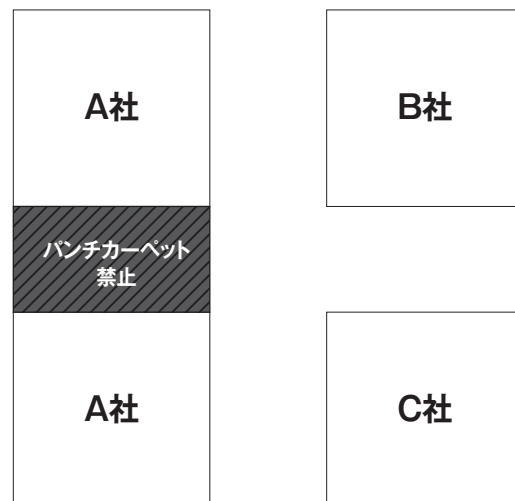
### 3. 装飾工事について

- 基礎が最優先となりますので、妨げにならない様お願いします。
- 主催者側の都合により、通路設置箇所及び通路寸法を変更する可能性があります。
- 事前に装飾業者を別紙 **No.2 装飾施工届** にて提出してください。
- 会場は非常に混雑します。十分注意し、安全に作業を行ってください。
- **4月28日(月)までに、平面図と立面図、ブレイカー位置図、臨時回線架設位置図のPDFデータを、メールにてフジヤマまでお送りください。臨時回線架設位置に関しては、平面図に★印及び基準点(ブース角等)からの距離を明記してください。**
- 主催者にて準備する社名板は、必ずブース内に設置しなければなりません。出展者にて移設する場合は、ブース内の目立つ箇所に設置してください。
- エア供給工事は行っておりません。コンプレッサーを使用される場合は、電気式の消音タイプとし、各出展者にてご準備ください。燃料式(ガソリン等)は危険物となりますので、禁止しております。
- **天井張り・屋根付き装飾物・2階建小間の設置は禁止しております。**  
現場で発覚した場合は出展者負担で撤去していただきます。  
事前に図面を提出された際に発覚した場合は、電話またはメールにて禁止であることをご連絡致します。  
たとえ事務局でチェック漏れがあっても、出展マニュアルに違反した出展者側の責任となります。事務局では一切責任は負いませんのでご了承ください。
- 装飾材料は不燃材・難燃性・防災処理したものを使用してください。
- 会場既設の施設に毀損を与えた場合、出展者は会期終了後、原状回復または調達の責任を負わねばなりません。  
また、**会場内に敷かれた養生シートを破損した場合も別途ご請求いたします**ので、設営時には十分ご注意ください。
- 館内施設直接仕事を禁止しております。
  - ①コンクリートへのハツリ・鋸・釘・アンカーの打ち込み等
  - ②塗料・接着剤・強いガムテープ・紙製ガムテープの使用
  - ③館内施設・設備を破損・汚損するおそれのある作業
- 九州デンタルショーでは福岡市火災予防条例に基づき4mの主要避難通路を設けております。  
主要避難通路上にはパンチカーペットを含む装飾物を設置することは出来ません。
- 同一出展者でブースが分離されている場合、ブース間の通路にパンチカーペットを敷設することは出来ません。

〈主要避難通路〉



〈同一出展者の分離ブース〉



## 8 小間装飾規程 3

### 4. 高さ制限、セットバック

#### 「A」 材料展示小間

##### 1) 装飾物の高さ規定

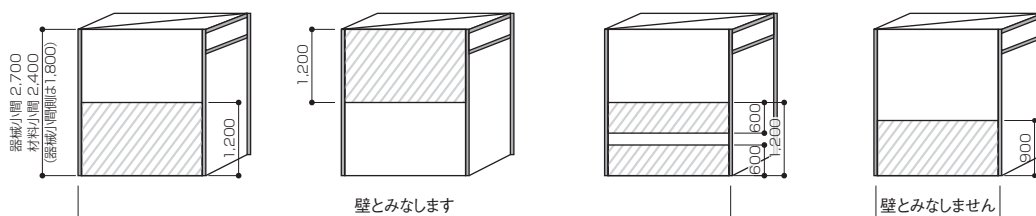
高さ制限は3.6mまでとなります。

但し装飾物が基礎パネルより高くなる場合は、基礎パネルから1m以上のセットバックを設けてください。

2) 基礎パネルを超える装飾物が有る場合、器械展示小間側及び隣接小間側に出展企業名や企業ロゴ等を含む看板類の掲出は出来ません。

3) 通路から1mまでの範囲内に、高さ1.2m以上の壁面や造作物を立てる場合、施工範囲は1辺の2分の1以内とします。但し、2.4m(器械小間側の場合は1.8m)以上の部分はこの限りではありません。

※床から高さ2.4m(器械小間側の場合は1.8m)の間に、下図のような1.2m以上の造作を施工した場合は、壁面又は造作物とみなします。



#### 「B」 器械展示小間

1) 装飾物の高さ規定は小間数に応じて制限が異なります。

##### ▽島小間の場合

セットバック規定はございません。

12小間以上は高さ制限はありません。

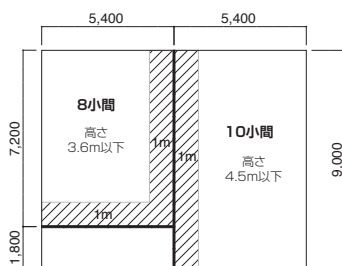
11小間及び10小間は高さ4.5mまでとなります。

10小間未満は高さ3.6mまでとなります。

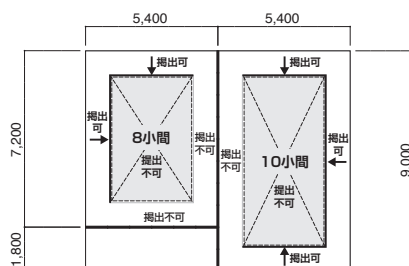
##### ▽隣接小間が有る場合

10小間以上は高さ4.5mまで、10小間未満は高さ3.6mまでとなります。

但し装飾物が基礎パネルより高くなる場合は、基礎パネルから1m以上のセットバックを設けてください。



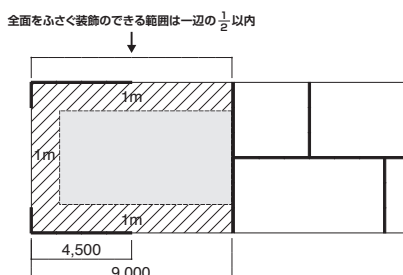
2) 基礎パネルを超える装飾物が有る場合、隣接小間側に出展企業名や企業ロゴ等を含む看板類の掲出は出来ません。



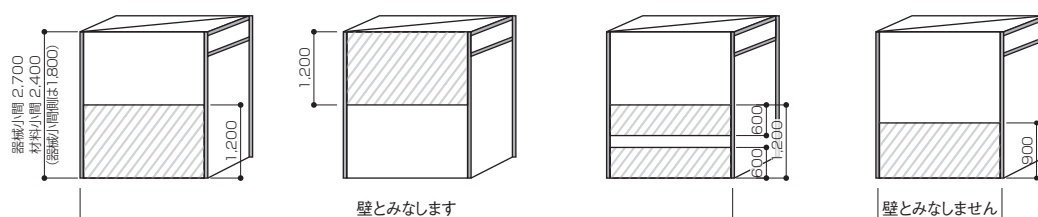


## 8 小間装飾規程 4

3) 通路から1mまでの範囲内に、高さ1.2m以上の壁面や造作物を立てる場合、施工範囲は1辺の2分の1以内とします。但し、2.7m以上の部分はこの限りではありません。



※床から高さ2.7mの間に、下図のような1.2m以上の造作を施工した場合は、壁面又は造作物とみなします。



## 5. 気球等の使用

- 気球に使用する気体は、空気以外はすべて禁止しております。
- 空中係留は禁止しております。

## 6. 音響設備について

- 音響設備の使用にあたっては過度の音量を避け、ショーのスムーズな進行を行う為、他の出展者の迷惑にならないよう、適度な音量で自己管理・調整してください。
- 他の出展者に迷惑をかけるおそれのあるものや、会場全体の調和を著しく損なうと事務局が判断した場合、改善を申し入れることがあります。その際、出展者は事務局の指示に従ってください。

## 7. ワイヤレスマイクの使用について

- 会場周辺の一般通信機器との混信も予測される為、極力、有線式マイクのご使用をお勧めします。
- 利用状況によっては、出展者間に限らず、マリンメッセ福岡周辺の一般通信機器と混信する恐れがあることを前提に、出展者の責任で使用してください。混信があっても事務局では一切の責任を負いません。

## 8. ゴミについて

- 出展物、装飾物などの残材は、出展者の責任において、必ずお持ち帰りください。
- 持ち帰りできないゴミは、マリンメッセ指定の袋に入れ、所定の場所に置いていただければ、マリンメッセにて処理します。袋は事務局にて500円で発売します。
- 万一、会場に放置した場合は、残材処理費を後日事務局より請求します。

## 8 小間装飾規程 5

### 9. 小間内インターネット回線について

小間内でのインターネットをご希望の出展者様に下記の敷設工事会社を紹介いたします。  
お申込ページにてお申し込み・ご相談ください。

(1) 簡単インターネット接続サービス (申込期限:5/9まで)

ルーターやプロバイダが不要でご利用いただけるインターネットサービスです。  
LANケーブルを1本ブースに設置しますので、パソコンに接続するか、  
HUBやWi-Fiルーターに接続するだけでご利用いただけます。料金は44,000円(税込)のみとなります。

(2) 専有光回線(ファミリータイプ・動的IPアドレス) (申込期限:4/20まで)

固定IPアドレスが必要な場合にご選択ください。こちらのサービスはNTT光回線契約を単独で行います。  
グローバルIPアドレスが必要な場合やルーターの設定を細かく行う必要がある場合は(2)をご選択ください。  
料金は内容を確認後、御見積書を発行いたします。

#### インターネット回線 担当者

**(株)福岡市民ホールサービス**

担 当 : コンベンション事業部 井上

お申込ページ : <https://isp.fhs.fukuoka.jp/dentalshow2025/>

E-mail : [mice-online@fhs.fukuoka.jp](mailto:mice-online@fhs.fukuoka.jp)

〒812-0028 福岡県福岡市博多区須崎町5-17 LAMP須崎5階

TEL 050-3573-6820



### 10. その他

- スtockヤードは設けておりません。
- 事務局では、天災地変、盗難、火災、その他不可抗力による損害について責任を負いません。
- 出展者が出展効果を高めるための実演は自由ですが、甚だしい音響、発煙、臭気を伴うもの、または危険と認められるものは、実演の中止をお願いすることがあります。
- 試飲、試食、湯茶の接待をされる場合には出展者の責任において食中毒など事故のないようにしてください。また、床面などが汚れないよう養生をお願いします。
- 準備期間・会期を通して、場内呼び出しなどの放送は行いませんのであらかじめご了承ください。
- **2階アリーナ内 海のモール側に**出展者休憩所を設置いたします。休憩や昼食の際にご利用ください。

#### お問い合わせ先

**株式会社 フジヤ 福岡支店**

担当 : 橋本 (電話受付時間:平日9時30分~17時30分)

【E-mail】 [y-hashimoto@fujiya-net.co.jp](mailto:y-hashimoto@fujiya-net.co.jp)

【Mobil】 080-4362-2777

【FAX】 092-472-7205

# 九州デンタルショー 2025

## 提出書類一覧

- 提出期限を厳守してください。
- 出展担当者は原則として1名としてください。
- 各書類をお送りいただく際には、控えとして必ずコピーをとり保管してください。
- 提出済みの申請内容に変更が出た場合は、控えのコピーに訂正を入れ書類にてご連絡ください。提出期限を過ぎてからの変更は、受け入れられないこともあります。

No.	提出書類名	提出期限	提出先
1	追加工事申込書	4月28日(月)	九州デンタルショー 2025 事務局代行 <b>(株)フジヤ福岡支店</b> 担当：橋本（電話受付時間:平日9時30分～17時30分） E-mail y-hashimoto@fujiya-net.co.jp Mobil 080-4362-2777 FAX 092-472-7205
2	装飾施行届		
3	オプションのご紹介		

※提出書類は一括して(株)フジヤ福岡支店宛にご送付ください。  
書類受付後、事務局及び各担当会社等から内容の確認・調整のご連絡を入れることがあります。  
予めご了承ください。

デンタルショー事務局宛 追加工事申込書

提出期限： 4月 28日(月)

申込年月日： 月 日( )

1

出展者名		小間番号		ログインID	
住所	(〒 )				
所属部署		担当者名			
電話		F A X			
携帯		メー ル			

■一次側電気工事

- ・事務局にて1小間につき100V300Wを供給します。
- ・材料展示小間は1小間に300W1口コンセントを1口つけます。
- ・器械展示小間はプレーカーを設置しますので、プレーカーの設置位置を図面にてご指示ください。
- ・追加電力量は、Kw単位でのお申込みにてお願いします。(小数点以下繰り上げ)

申込小間数		事務局側供給量	100V合計W	追加電力量 Kw単位		単価 (消費税10%込)	追加金額合計
材料展示小間	小間	300W	W	100V	Kw	@13,200円	円
器械展示小間	小間	300W	W	単相200V	Kw	@16,500円	
				三相200V	Kw	@16,500円	
※ [申込小間数×300W] が委員会側からの供給量となります。							

■展示台・パイプ椅子

申込小間数		基礎分必要数	追加数	単価 (消費税10%込)	追加金額合計
材料展示小間	小間	展示台	台	@3,300円	円
		スタッキングチェア	脚	@550円	
※ 1小間につき展示台・スタッキングチェアが1脚付きます。					

申込小間数		追加数	単価 (消費税10%込)	追加金額合計
器械展示小間	小間	台	@3,300円	円
		脚	@550円	
※ 展示台・スタッキングチェアは有料となります。				

■車両入場証追加申込(出展者専用) ※出展申込の際の申込数から、更に追加する場合にご記入ください。

- ・開催期間中は会場前の駐車場は1回600円にて駐車出来ます。
- ・出入りを繰り返す場合は会場の駐車場をご利用ください。
- ・準備時の駐車は入場証にて駐車出来ます。

追加申込数	台	単 価 (消費税10%込)	2,200円	合 計	円
-------	---	---------------	--------	-----	---

※上記の追加工事費は、事務局より各出展者へ請求いたします。

提出先

株式会社 フジヤ 福岡支店

担当：橋本 (電話受付時間:平日9時30分~17時30分)

【E-mail】 y-hashimoto@fujiya-net.co.jp

【FAX】 092-472-7205

【Mobil】 080-4362-2777

装 飾 施 工 届

提出期限： 4月28日(月)

申込年月日： 月 日( )

2

出展者名		小間番号		ログインID	
住 所	(〒 )				
所属部署		担当者名			
電 話		F A X			
携 帯		メー ル			

当社は小間装飾の施工を下記業者に委託したので届けます。

⑨当届書は小間装飾依頼書ではありません。

装飾業者名					
住 所	(〒 )				
担 当 者					
電 話		F A X			
携 帯		メー ル			
施 工 日	年 月 日 ( ) 時 分～ ※2025年5月29日(木)14時以降の日時でご記入下さい。				
車両台数	台				

二次側電気 工事業者名					
住 所	(〒 )				
担 当 者					
電 話		F A X			
携 帯		メー ル			

提出先

株式会社 フジヤ 福岡支店

担当：橋本（電話受付時間：平日9時30分～17時30分）

【E-mail】 y-hashimoto@fujiya-net.co.jp

【FAX】 092-472-7205

【Mobil】 080-4362-2777

## オプションのご紹介

提出期限： 4月28日(月)

申込年月日： 月 日( )

3

出展者名		小間番号		ログインID	
住所	(〒 )				
所属部署		担当者名			
電話		F A X			
携帯		メール			

## 小間内電気工事申込欄

小間内配線工事費	7,700円 × [ kW] = [ 円]				
項 目	単 価 (消費税10%込)	申込数	項 目	単 価 (消費税10%込)	申込数
蛍光灯型スリムライト LED球18w	¥4,400	×	LEDライト 60w	¥13,200	×
LEDスポットライト 10w	¥4,400	×	100Vコンセント 2口/個	¥3,300	×
LEDアームスポットライト 10w	¥4,400	×	200Vコンセント(単相)	¥6,600	×
LEDライト 30w	¥11,000	×	200Vコンセント(三相)	¥6,600	
合計					円

- 小間内配線工事、照明工事などの配線及びレイアウト図を別途添付してください。
- 配線工事費は100V、200Vそれぞれ1kW毎に7,700円とさせていただきます。
- 蛍光灯、高圧水銀灯などは、合計容量を定格の1.5倍としてください。
- 24時間通電を希望される出展者は、事前に事務局までお申し出ください。

## 備品申込欄

No.	項 目	単 価 (消費税10%込)	数 量	小 計
1	受付カウンター (白) W900×D450×H800	¥11,000	台	
2	カタログスタンド (A4サイズ)	¥5,500	台	
3	長テーブル (木目調) W1,800×D450×H700	¥3,300	台	
4	テーブルクロス (白布)	¥1,980	枚	
5	カウンターチェア SH600	¥5,500	脚	
6	丸テーブル 直径750×H650	¥5,500	台	
合計				¥

※上記の追加工事費は、(株)フジヤ福岡支店より各出展者へご請求差し上げます。

提出先

株式会社 フジヤ 福岡支店

担当：橋本 (電話受付時間:平日9時30分～17時30分)

【E-mail】 y-hashimoto@fujiya-net.co.jp

【FAX】 092-472-7205

【Mobil】 080-4362-2777